

TAUMATROP

Taumatrop je tehnika, kjer na trši papir ali pa karton narišeš na vsako stran en del risbe. Ko ga zavrtiš, se obe risbi zlijeta v eno. Gre za optično prevaro, pri kateri hitro menjavanje dveh različnih slik ustvari iluzijo ene same slike. Za izdelavo potrebuješ le nekaj minut.

Kako izgleda, si lahko pogledaš na tej povezavi:

<https://www.youtube.com/watch?v=zuWVQrdSu1g>

Potrebuješ:

- bel papir,
- palice za nabodala,
- barvice,
- škarje in
- lepilo.

Navodilo za izdelavo:

Iz papirja izreži dva kroga, velika približno 7 cm. Na en krog nariši en del slike. Na drugi krog nariši drugi del slike. Sliki se morata smiselno dopolnjevati, na primer cvet in metulj (tako, da bo ob vrtenju metulj priletel na cvet), ptica in kletka, akvarij in majhne ribe. V navdih naj ti bo narava.




Na en krog na prazni (neporisani) strani prilepi palico, nato pa prilepi še drugi krog. Pazi, da pravilno obrneš risbo na krogu. Taumatrop je končan.

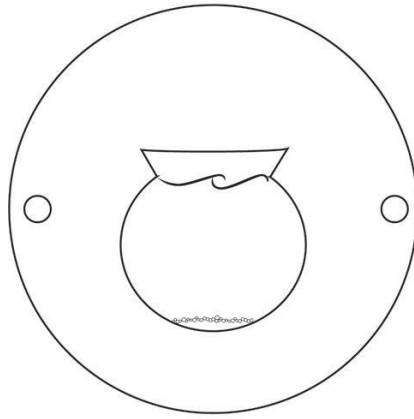


Čas je, da preizkusiš svoj izdelek. Veliko izvirnih idej ti želim, če pa ti jih je slučajno zmanjkalo, jih najdeš na naslednji strani, kjer si jih lahko tudi natisneš.

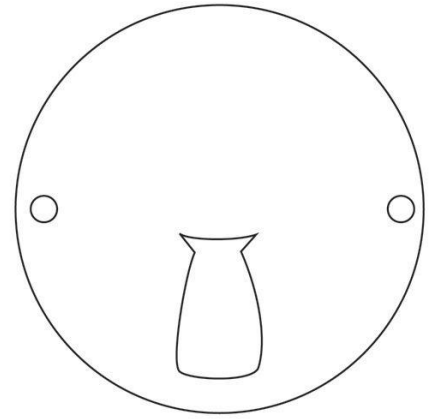
Top



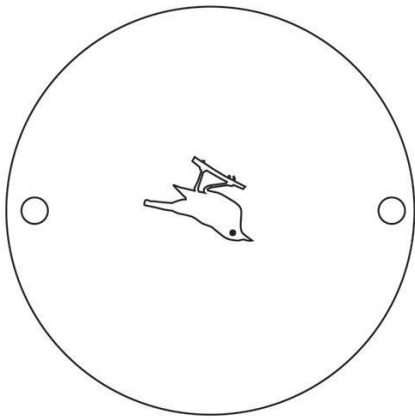
Top



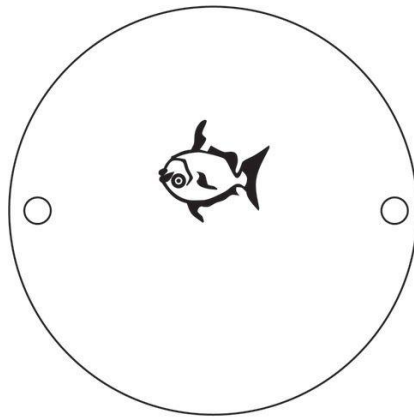
Top



Top



Top



Top

